

## Distribuição do total de efetivo e Composição dos efetivos segundo o tipo de instituição por Unidade da Federação

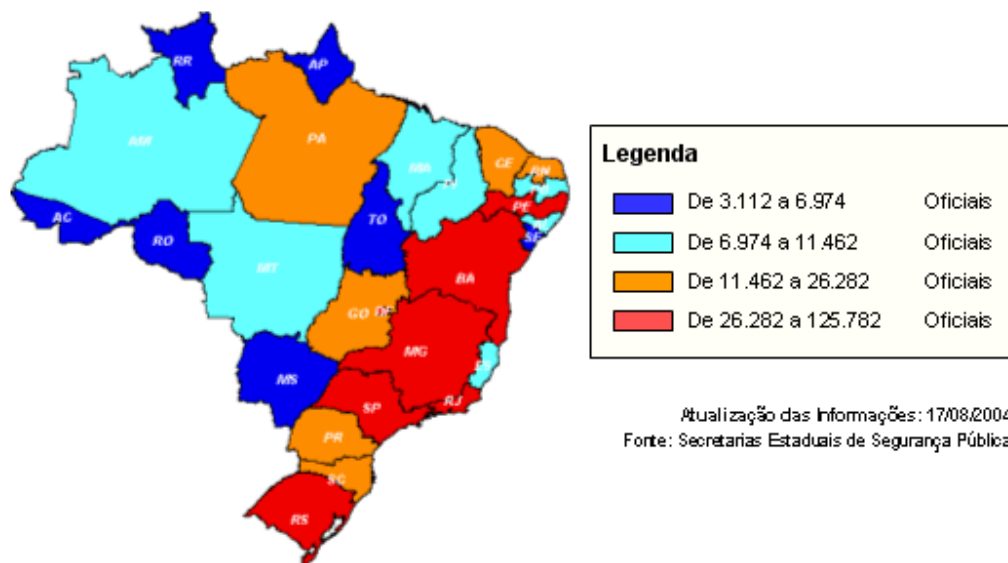
Considerando-se a distribuição dos efetivos das Polícias Militares, Cíveis e Técnicas e dos Corpos de Bombeiros nos Estados, é possível observar uma significativa disparidade na presença destes profissionais entre as diferentes Unidades da Federação. São Paulo apresenta o maior efetivo de Policiais Militares, Cíveis e Técnicos. Rio de Janeiro destaca-se por possuir o maior contingente de Bombeiros. Os Estados que apresentam os menores efetivos entre as Polícias Militares e Cíveis são, respectivamente, Roraima e Tocantins. Adotando-se como perspectiva analítica a razão entre os efetivos de Policiais Cíveis e Militares nos Estados, a Paraíba possui a maior desproporção entre os profissionais desta categoria, já que são quase sete policiais militares para cada policial civil. Roraima aparece como o Estado que apresenta a maior similaridade na distribuição desses efetivos, possuindo, para cada policial civil, 1,2 policiais militares. Calculando-se a razão entre policiais militares e bombeiros, o Distrito Federal aparece como o local onde há uma distribuição mais proporcional, sendo pouco mais de dois policiais militares para cada bombeiro. O Estado do Tocantins apresenta a menor concentração de bombeiros em relação aos policiais militares, apresentando a relação de 24 para 1.

### Tabela de distribuição do efetivo das Polícias Cíveis, Polícias Militares, Polícias Técnicas e Corpos de Bombeiros entre as Unidades da Federação no Brasil (2003)

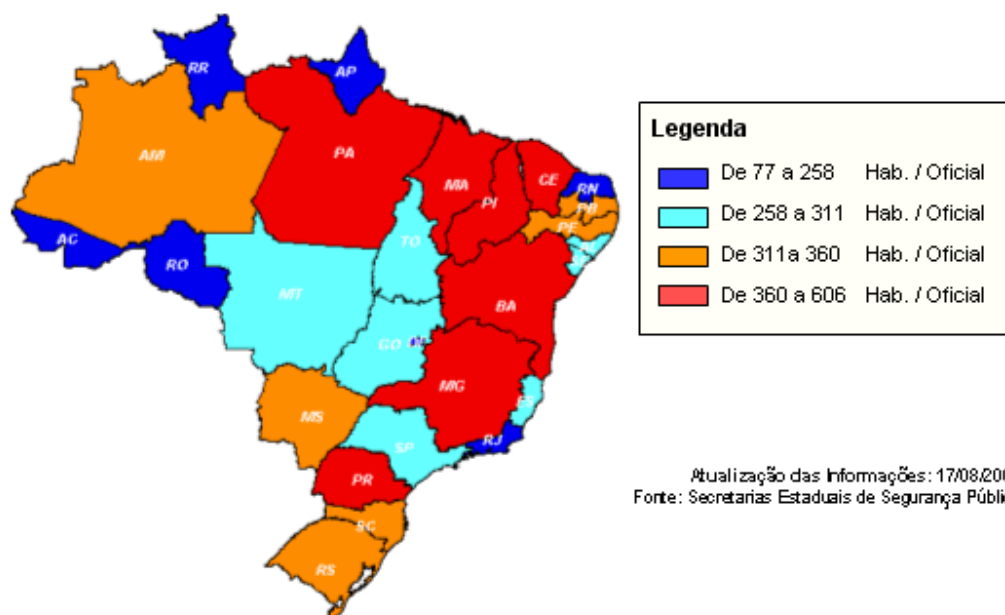
UF	Total	Civil	Militar	Técnica	Bombeiros
AC	1.200	1.200	0	0	0
AL	1.200	1.200	0	0	0
AM	1.200	1.200	0	0	0
AP	1.200	1.200	0	0	0
BA	1.200	1.200	0	0	0
CE	1.200	1.200	0	0	0
DF	1.200	1.200	0	0	0
ES	1.200	1.200	0	0	0
GO	1.200	1.200	0	0	0
MA	1.200	1.200	0	0	0
MG	1.200	1.200	0	0	0
MS	1.200	1.200	0	0	0
MT	1.200	1.200	0	0	0
PA	1.200	1.200	0	0	0
PB	1.200	1.200	0	0	0
PE	1.200	1.200	0	0	0
PI	1.200	1.200	0	0	0
PR	1.200	1.200	0	0	0
RS	1.200	1.200	0	0	0
RJ	1.200	1.200	0	0	0
RN	1.200	1.200	0	0	0
RO	1.200	1.200	0	0	0
RR	1.200	1.200	0	0	0
SC	1.200	1.200	0	0	0
SE	1.200	1.200	0	0	0
SP	1.200	1.200	0	0	0
TO	1.200	1.200	0	0	0

clique na tabela para ampliar

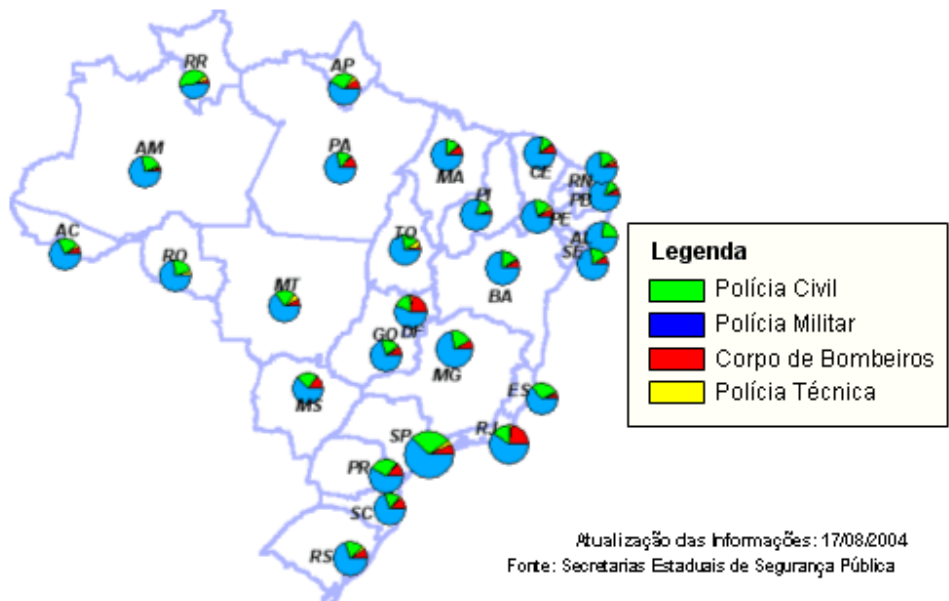
### Mapa comparativo da distribuição do total de efetivo por Unidade da Federação (2003)



☞ Mapa comparativo das razões entre população residente e número total de oficiais por Unidade da Federação (2003)



☞ Mapa comparativo da composição dos efetivos segundo o tipo de instituição por Unidade da Federação (2003)



- O efetivo do Corpo de Bombeiros Militar dos estados de Alagoas e Rondônia, estão agregados ao efetivo da Polícia Militar.
- Os Policiais lotados na Coordenadoria de Polícia (Polícia Técnica) dos estados de Minas Gerais e Mato Grosso do Sul pertencem ao quadro da Polícia Civil, fizeram parte do cálculo para totalização do efetivo da Polícia Civil.
- A Polícia Militar do Rio de Janeiro enviou o número de efetivo previsto para 2003.

**Gráfico comparativo da composição dos efetivos segundo o tipo de instituição por Unidade da Federação (2003)**

